

10 mei 2020 Moederdag

Voorlezen: Exodus 19

Het volk van Israël trok verder door de woestijn. Na dagen achter elkaar gelopen te hebben, kwamen ze bij de berg Sinai.

“Hier blijven we een tijdje”, zei Mozes. “Dan kunnen jullie een beetje uitrusten.”

Terwijl het volk de tenten op ging zetten, klom Mozes de berg op. Daar hoorde hij de stem van God. “Ik ben de God die jullie heeft bevrijd uit Egypte. Nu wil ik afspraken met jullie maken, zoals vaders en moeders afspraken maken met hun kinderen. Als jullie je aan Mijn regels houden, zal ik altijd goed voor jullie zorgen.”

Mozes luisterde goed naar wat God zei. Hij ging terug naar het volk en vertelde wat god had gezegd.

(Bijbel voor kinderen)

Gesprek:

- Wat ging Mozes doen bij de berg Sinai?
- En wat deed het volk?
- Wat gebeurde er op de berg?
- Wat vertelde God tegen Mozes?
- Welke afspraken hebben jullie thuis met papa en mama gemaakt?
- Waar is dat voor nodig?
- Wat vind je van de belofte van God: *Als jullie je aan Mijn regels houden, zal ik altijd goed voor jullie zorgen.*

Opdracht:

Maak een tekening van Mozes en zijn volk bij de berg Sinai

Knutselen:

Kijk, luister, ga rondom de berg staan en je zult mij ontmoeten, zegt God tegen Mozes.


Voor de ouders: Er vindt een huiveringwekkende en tegelijkertijd prachtige ontmoeting plaats van God met zijn volk. Een heilig moment dat verwondering en ontzag teweeg brengt. Met het werkblad proberen we de verwondering van de kinderen op te roepen. Als je de bloem in water legt, verandert de gesloten bloem in de berg Sinai met het volk eromheen.

De kinderen maken ook een bloem voor hun moeder of voor een andere belangrijke vrouw in hun leven, op deze Moederdag. Werkwijze: Kleur de bloemen met kleurpotloden. NIET met stiften!


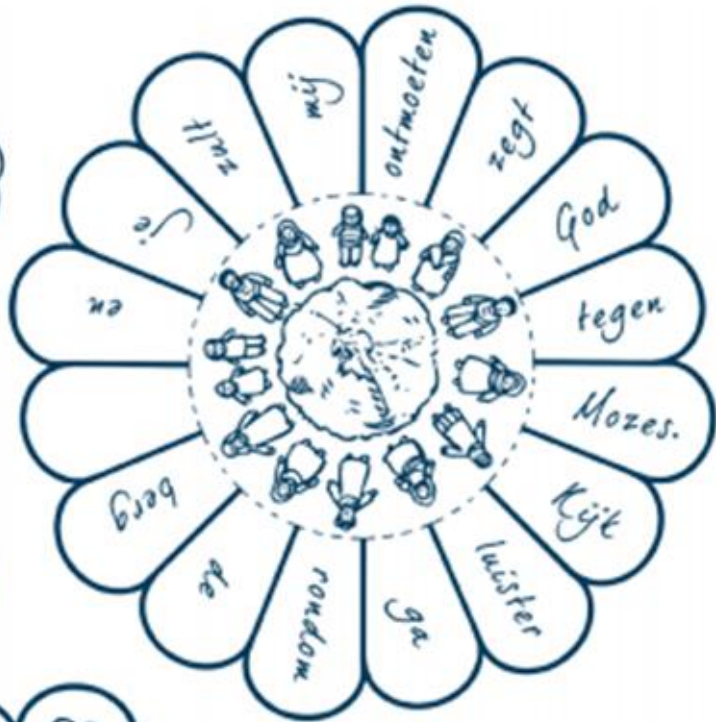
Volg verder de instructies op het werkblad. De onbeschreven bloem is om weg te geven. Kleur deze ook.

Tip: Op de bloem die weggegeven wordt, kan een zin worden geschreven en in het hart van de bloem kan een tekening worden gemaakt.

Tip: Deze gesloten bloem kan in een (gekleurde) envelop worden gestopt. Schrijf op de buitenkant van de envelop: ‘Leg mij in een schaal met water en ik open mijn hart voor jou.’



Vouw
ieder
blaadje
naar
binnen.



— = Knippen
- - - = Vouwen

Leg de gesloten
bloem in een
schaaltje met
water en zie
wat er
gebeurt...



